



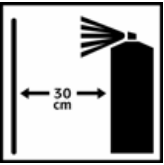
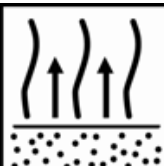



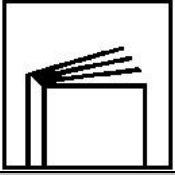



### 880 HB SPOT PRIMER

Dark Grey, Light Grey

ОПИСАНИЕ	
<p>Однокомпонентный продукт с высокими антикоррозионными и наполнительными свойствами. Характеризуется высокой адгезией к металлу и пластику. Продукт быстро сохнет и легко шлифуется. Грунт можно окрашивать ЛКМ на водной и сольвентной основе. В аэрозоли применен веерное сопло гарантирующее оптимальное напыление продукта.</p>	
ПОВЕРХНОСТИ, ПРИГОДНЫЕ ДЛЯ НАНЕСЕНИЯ	
<p>Грунт можно наносить непосредственно на пластик, сталь, оцинкованную сталь, нержавеющую сталь, алюминий, а также старые ЛКП.</p>	
ПОДГОТОВКА ПОВЕРХНОСТИ	
	<p><u>Очистка поверхности;</u> удаление загрязнения поверхности перед шлифованием с использованием очистителя <b>A1 AS 700</b> и <b>A1 WB 1000</b> Предварительная очистка поверхности имеющей старое лакокрасочное покрытие, с водой и моющим средством, ополаскивание чистой водой.</p>
	<p><b>Шлифование;</b> сухое шлифование, финальный шаг с; P240 – P500 При локальном ремонте, шлифование зоны перехода необходимо выполнить с использованием абразивного материала P500</p>
	<p><u>Очистка поверхности:</u> Удаление всех загрязнений и продуктов шлифования с поверхности перед нанесением <b>880 HB SPOT PRIMER</b> с использованием очистителя <b>A1 AS 700</b> и <b>A1 WB 1000</b> <i>При обезжиривании полиэфирных материалов используйте только сольвентные обезжириватели.</i></p>
ПРОПОРЦИИ СМЕШИВАНИЯ	
	<p><b>Тщательно встряхните перед применением 880 HB SPOT PRIMER</b> Готов к применению</p>
НАНЕСЕНИЕ	
	<p>Нанесите 1-3, равномерных, полных слоя на чистую поверхность. Толщина пленки покрытия при рекомендованном нанесении; 15-20 μm. Нанести на поверхность несколько тонких слоев (от 1 до 3 в промежутках 15 мин между слоями), в зависимости от необходимости. Перед нанесением последующего слоя подождать пока поверхность не станет матовой</p>
МЕЖСЛОЙНАЯ ВЫДЕРЖКА	
	<p>Сушка между слоями 10-15 мин. До полного матовения поверхности</p>

<b>СУШКА</b>	
	В зависимости от температуры, влажности, вентиляции и толщины нанесенного слоя. Можно шлифовать после 15-20 мин при
<b>ШЛИФОВАНИЕ</b>	
	P320-P600
<b>ПОСЛЕДУЮЩИЕ ПОКРЫТИЯ</b>	
	Все грунты-выравниватели А1, акриловые и базовые эмали.
<b>ТЕХНИЧЕСКАЯ ИНФОРМАЦИЯ</b>	
	<b>Теоретический расход</b> При рекомендованном нанесении, расход может быть около 7 м <sup>2</sup> /литр готовой смеси. <i>Практический расход материала зависит от многих факторов; формы объекта, подготовки поверхности, техники нанесения, воздушного давления и т.д.</i>
<b>ТЕХНИКА БЕЗОПАСНОСТИ</b>	
	Во время работы с продуктами 1К необходимо использовать исправные средства индивидуальной защиты. Следует защищать глаза и дыхательные пути. Помещения должны хорошо проветриваться. Пистолеты и инструменты следует очищать сразу же после окончания работы.

### ТОЛЬКО ДЛЯ ПРОФЕССИОНАЛЬНОГО ИСПОЛЬЗОВАНИЯ

**ВАЖНОЕ ЗАМЕЧАНИЕ:** Информация, содержащаяся в данной спецификации, не предназначена для трактования как исчерпывающая и основана на наших современных знаниях и действующем законодательстве. Любое лицо, использующее данный продукт в любых целях, отличных от явно указанных в технической инструкции, без предварительного получения от нас письменного подтверждения соответствия продукта предполагаемым целям, делает это на свой страх и риск. Предпринятие всех необходимых мер по соблюдению требований местных правил и законодательства является всегда ответственностью пользователя. Пользователь должен всегда ознакомиться с Сертификатом Безопасности (MSDS) и Технической Инструкцией (TDS) продукта, если таковые существуют. Все наши рекомендации или заявления, делаемые в отношении этого продукта (изложенные в этой спецификации или иные) являются верными, насколько это может быть нам максимально известно, однако качество или состояние поверхности, на которую наносится продукт, также как и многие факторы, влияющие на использование и нанесение продукта, находятся вне нашего контроля. Таким образом, если только мы письменно не дали наше согласие об обратном, мы не принимаем на себя какой-либо ответственности за выполнение продуктом своих функций, а также за любой убыток или вред, возникший в результате применения продукта. Все поставляемые продукты и технические рекомендации регламентируются нашими стандартными условиями продажи. Запросите экземпляр этого документа и тщательно его изучите. Информация, содержащаяся в данной спецификации, может время от времени обновляться в свете новых опытных данных и наших принципов непрерывного совершенствования. Перед использованием продукта потребитель должен удостовериться, что располагает наиболее свежей версией данной спецификации. Названия марок или продуктов, упомянутые в данном документе, являются собственными или лицензированными торговыми марками А1.

© Европроект 1999-2016  
Москва, ул. Киевская, д.14, стр.9 :: тел.: +7 (495) 229-4242 ::  
Факс.: +7 (495) 229-4257 ::  
почта info@europroject.ru